





REGIONE SICILIANA - ASSESSORATO REGIONALE DELLE AUTONOMIE  
LOCALI E DELLA FUNZIONE PUBBLICA

Elezioni Amministrative del 08-09 giugno 2024

REPORT RIPARTIZIONE SEGGI  
COMUNE DI BAGHERIA (PA)







Dati relativi allo scrutinio completo


| COMUNE  |          |       | Bagheria |       |         | PROVINCIA | PA                | POPOLAZIONE<br>LEGALE    | 53.221         |
|---------|----------|-------|----------|-------|---------|-----------|-------------------|--------------------------|----------------|
| SEZIONI | ELETTORI | SEGGI | VOTANTI  |       | VOTI    |           |                   | SCHEDE E VOTI NON VALIDI |                |
|         |          |       | TOTALI   | %     | Sindaco | Consiglio | Liste<br>sbarrate | in complesso             | di cui bianche |
| 55      | 48.994   | 24    | 28.342   | 57,85 | 27.068  | 22.128    | 3.740             | 1.273                    | 300            |

| N° | 1   | Candidato Sindaco | GARGANO TOMMASO detto MASSIMO | VOTI          | 4.740        | %            | 17,51    |
|----|---|-------------------|-------------------------------|---------------|--------------|--------------|----------|
| N° | LISTA/E COLLEGATA/E   |                   |                               | CANDIDATI     | VOTI         | %            | SEGGI    |
| 4  |  | FRATELLI D'ITALIA |                               | 24            | 1.889        | 8,54         | 2        |
| 11 |  | L'AQUILONE        |                               | 24            | 1.461        | 6,60         | 1        |
|    |   |                   |                               | <b>Totale</b> | <b>3.350</b> | <b>15,14</b> | <b>3</b> |

| N° | 2                   | Sindaco Eletto | TRIPOLI FILIPPO MARIA | VOTI      | 19.344 | % | 71,46 |
|----|---------------------|----------------|-----------------------|-----------|--------|---|-------|
| N° | LISTA/E COLLEGATA/E |                |                       | CANDIDATI | VOTI   | % | SEGGI |

I report pubblicati sono meramente indicativi in quanto elaborati sui dati provvisori comunicati dai Comuni

|    |   |  |               |               |              |           |
|----|---|--|---------------|---------------|--------------|-----------|
| 2  |   | BAGHERIA POPOLARE                      | 20            | 1.740         | 7,86         | 2         |
| 5  |  | BASE POPOLARE FILIPPO TRIPOLI SINDACO  | 21            | 3.708         | 16,76        | 4         |
| 7  |  | UNIAMO                                 | 23            | 3.298         | 14,90        | 4         |
| 9  |  | BAGHERIA AL CENTRO LIBERALI E POPOLARI | 24            | 2.396         | 10,83        | 2         |
| 12 |  | SI CAMBIA #SARA' MIGLIORE              | 24            | 2.437         | 11,01        | 3         |
| 13 |  | BAGHERIA CITTA' APERTA                 | 21            | 3.270         | 14,78        | 4         |
|    |   |  | <b>Totale</b> | <b>16.849</b> | <b>76,14</b> | <b>19</b> |

|    |                            |   |                         |                  |              |             |              |
|----|----------------------------|---|-------------------------|------------------|--------------|-------------|--------------|
| N° | 3                          | <b>Candidato Sindaco</b>  | PROVINO GIUSEPPA        | <b>VOTI</b>      | 1.912        | <b>%</b>    | 7,06         |
| N° | <b>LISTA/E COLLEGATA/E</b> |   |                         | <b>CANDIDATI</b> | <b>VOTI</b>  | <b>%</b>    | <b>SEGGI</b> |
|    | 6                          |  | DC-DEMOCRAZIA CRISTIANA | 24               | 1.929        | 8,72        | 2            |
|    |                            |   |                         | <b>Totale</b>    | <b>1.929</b> | <b>8,72</b> | <b>2</b>     |

|    |                            |                          |                   |                  |             |          |              |
|----|----------------------------|--------------------------|-------------------|------------------|-------------|----------|--------------|
| N° | 4                          | <b>Candidato Sindaco</b> | GIAMMANCO ROSARIO | <b>VOTI</b>      | 1.072       | <b>%</b> | 3,96         |
| N° | <b>LISTA/E COLLEGATA/E</b> |                          |                   | <b>CANDIDATI</b> | <b>VOTI</b> | <b>%</b> | <b>SEGGI</b> |

I report pubblicati sono meramente indicativi in quanto elaborati sui dati provvisori comunicati dai Comuni

nessuna lista ha superato lo sbarramento

|               |          |             |          |
|---------------|----------|-------------|----------|
| <b>Totale</b> | <b>0</b> | <b>0,00</b> | <b>0</b> |
|---------------|----------|-------------|----------|